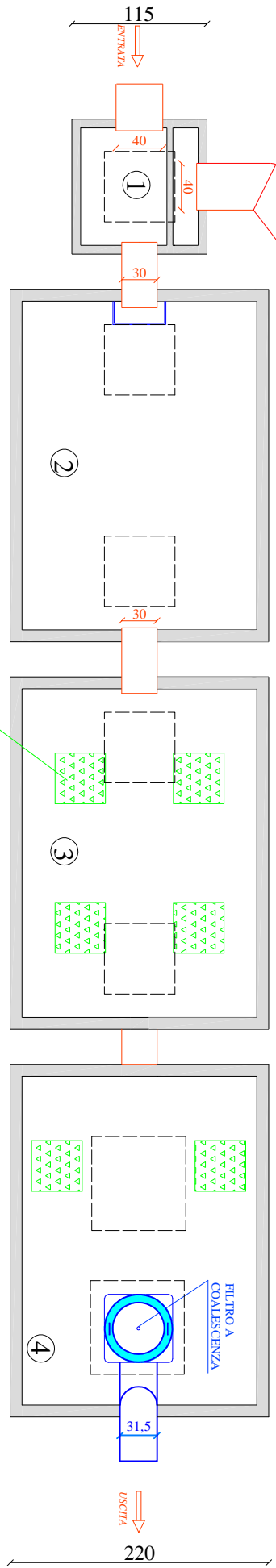
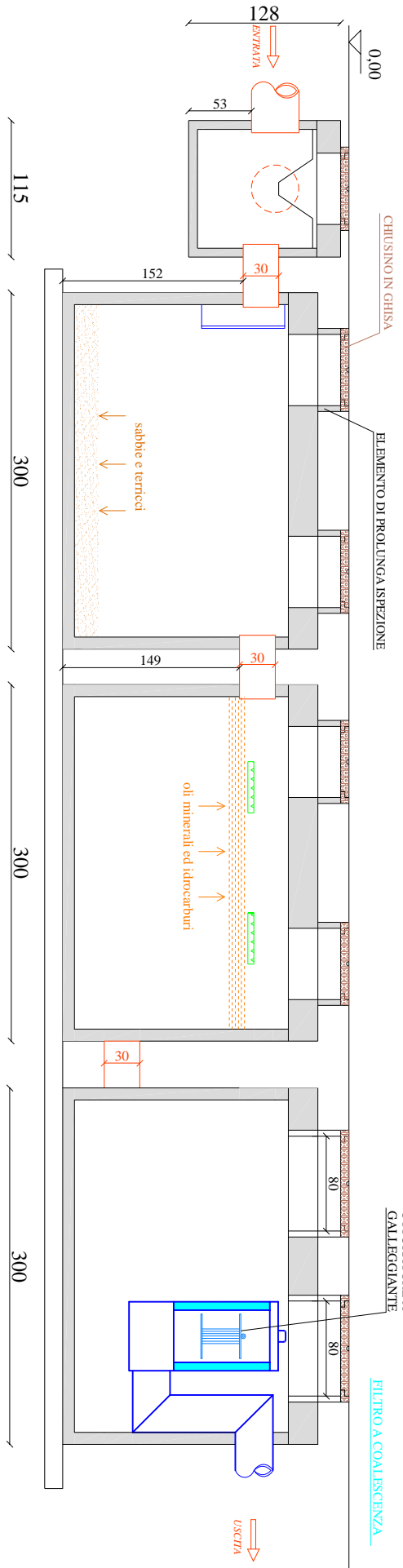


# PIANTA

CONDOTTA DI SCOLMATURA BY-PASS




# SEZIONE



*Le misure sono indicative, ed espresse in centimetri*

## LEGENDA

- ① POZZETTO SCOLMATORE
- ② VASCA DISSABBIATORE
- ③ VASCA DI DISOLEAZIONE GRAVIMETRICA
- ④ VASCA DI FILTRAZIONE A COALESCENZA



DISOLEATORE - DISSABBIATORE

mod. DD-7000-3S-P-AS NS 50,00 lt/sec